



МЧС РОССИИ

**ГЛАВНОЕ УПРАВЛЕНИЕ
МИНИСТЕРСТВА РОССИЙСКОЙ ФЕДЕРАЦИИ
ПО ДЕЛАМ ГРАЖДАНСКОЙ ОБОРОНЫ,
ЧРЕЗВЫЧАЙНЫМ СИТУАЦИЯМ И ЛИКВИДАЦИИ
ПОСЛЕДСТВИЙ СТИХИЙНЫХ БЕДСТВИЙ
ПО САМАРСКОЙ ОБЛАСТИ**

**Управление надзорной деятельности
и профилактической работы
Отдел надзорной деятельности
и профилактической работы
г.о. Похвистнево и м.р. Похвистневский**

ул. Лермонтова, 10, г.о. Похвистнево, 446450
Телефон: (84656) 2-33-93,
Тел. доверия (8846)337-72-82
E-mail: 7NDPR@63.mchs.gov.ru

«11» января 2019 г. 27-2-22

На № _____ от _____

Главе городского округа
Попову С.П.

ул. Лермонтова, д. 16,
г. Похвистнево,
Самарской области, 446450


Уважаемый Сергей Петрович!

Направляю Вам «Анализ обстановки с пожарами и последствия от них на территории городского округа Похвистнево за 2018 год».

Приложение: на 8 л. в 1 экз.

Начальник отдела надзорной деятельности
и профилактической работы
городского округа Похвистнево
и муниципального района Похвистневский
подполковник внутренней службы

С.В. Абросимов



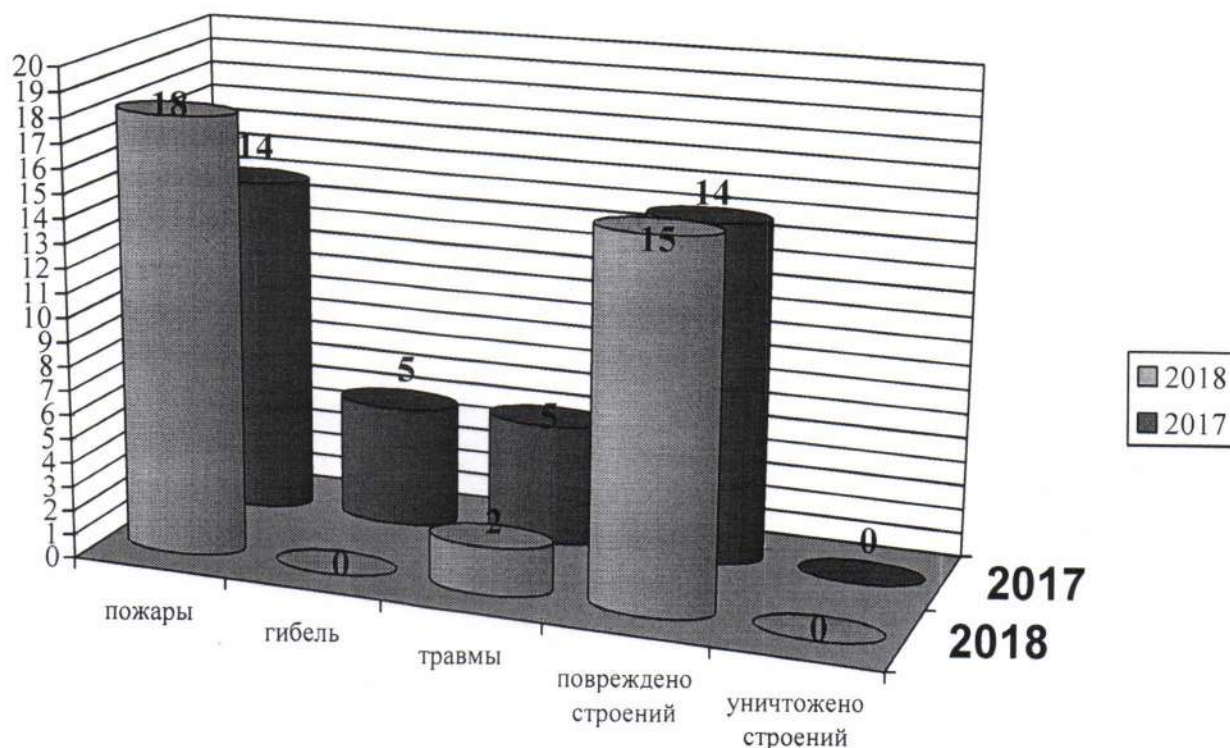
Анализ
обстановки с пожарами и последствия от них на территории
городского округа Похвистнево.
за 2018 год.

На территории городского округа было зарегистрировано 18 пожаров, по сравнению с аналогичным периодом 2017 года – 14 (далее АППГ). Материальный ущерб от пожаров составил 96728 рублей, АППГ – 0 рублей.

На пожарах огнём было повреждено 15 строений (АППГ – 14), уничтожено 0 строений (АППГ – 0). На пожарах за анализируемый период 2018 года зарегистрировано погибших 0 человек (АППГ – 5), травмированных зарегистрировано – 2 человека (АППГ – 5).

Диаграмма 1

**Количество пожаров и последствий от них на территории
городского округа Похвистнево**



Пожары и их последствия в течение анализируемого периода 2018 года распределились не равномерно. На диаграмме 2 графически представлено распределение числа пожаров по месяцам. Из диаграммы видно, что за анализируемый период динамика пожаров была такова, а именно по одному пожару произошло в феврале, июле и декабре месяце по два пожара произошло в январе, марте и мае месяце, по три пожара произошло в апреле, октябре и ноябре месяце 2018 года.

Распределение количества пожаров по месяцам

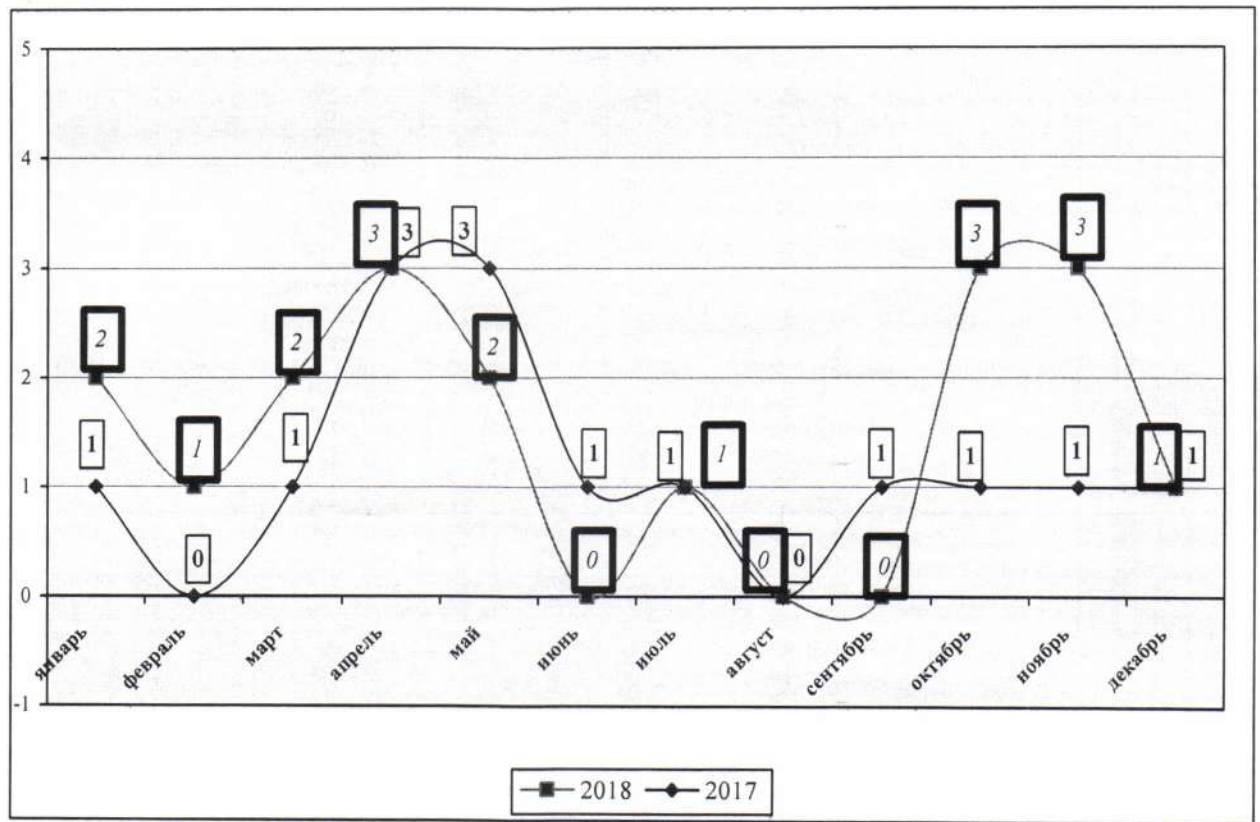


Диаграмма 3

Распределение числа пожаров и травмированных при пожарах по дням недели

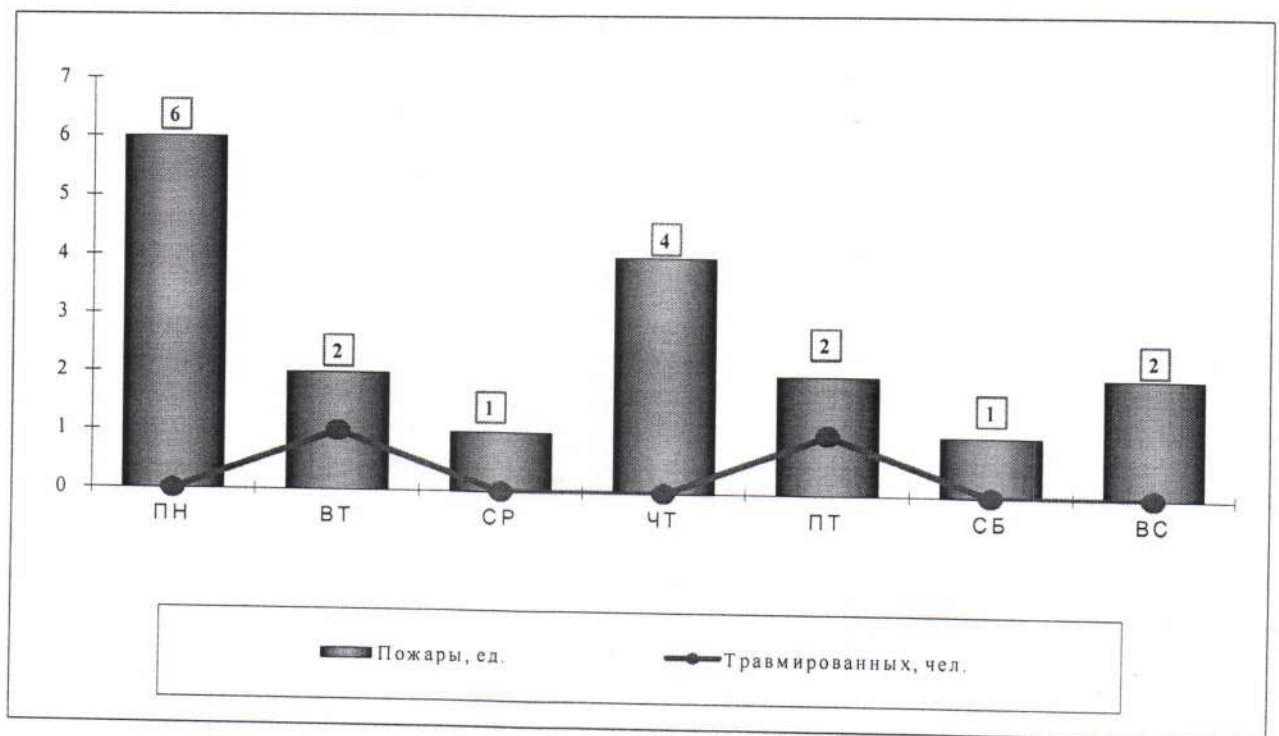


Таблица 1

Распределение пожаров по дням недели

День недели	Пожары		Погибло		Травмировано	
	2018	2017	2018	2017	2018	2017
Понедельник	6	3	0	0	0	0
Вторник	2	0	0	0	1	0
Среда	1	2	0	2	0	0
Четверг	4	4	0	0	0	3
Пятница	2	2	0	0	1	0
Суббота	1	2	0	3	0	2
Воскресенье	2	1	0	0	0	0
Всего: (+/-)	18	14	0	5	2	5

Распределение числа пожаров и их последствий по часам суток

Диаграмма 4

Распределение пожаров по часам суток

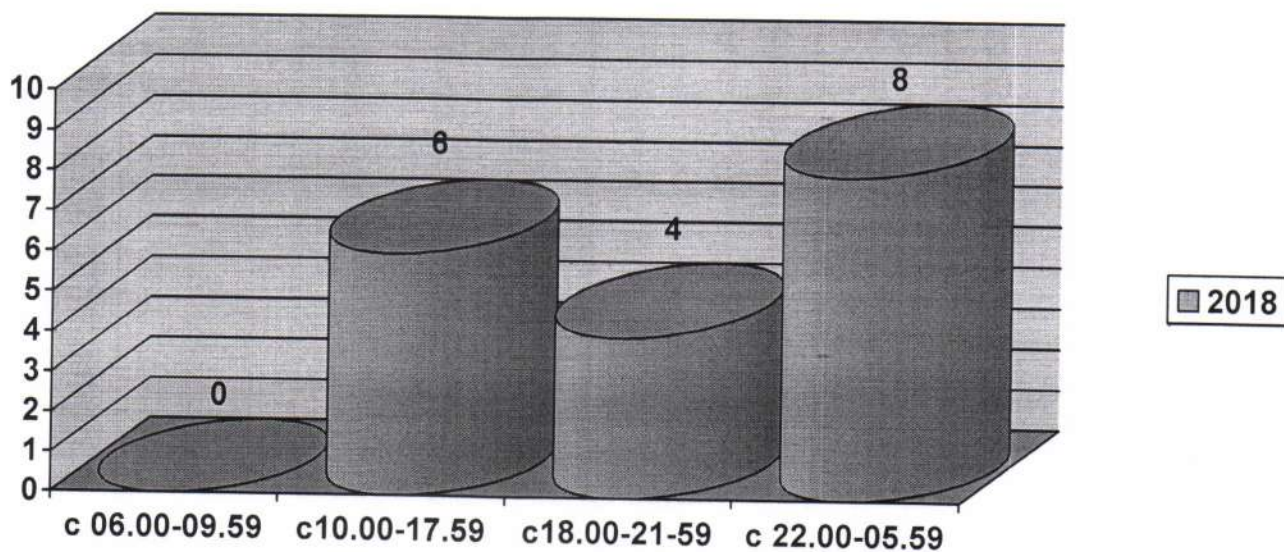
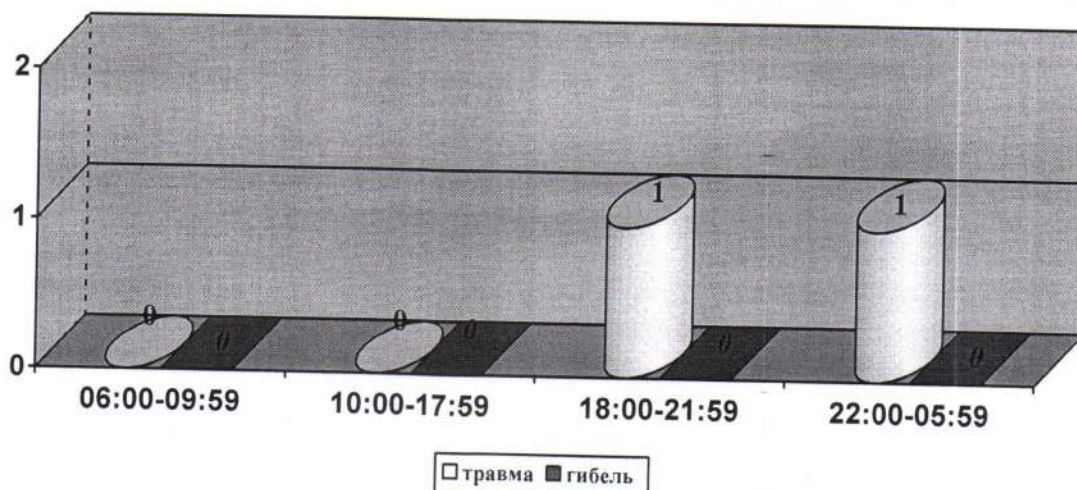


Диаграмма 5

Распределение числа погибших и травмированных при пожарах по часам суток



Распределение пожаров и последствий от них по часам суток

Время суток	Пожары		Погибло		Травмировано	
	2018	2017	2018	2017	2018	2017
Утро (06 - 10 час.)	0	5	0	2	0	0
День (10 - 18 час.)	6	4	0	0	0	0
Вечер (18 - 22 час.)	4	1	0	0	1	3
Ночь (22 - 06 час.)	8	4	0	3	1	2
Всего:	18	14	0	5	2	5

Распределение количества пожаров и их последствий по основным объектам

Зарегистрированные пожары произошли в жилом секторе – 18 пожаров или 100,0% от общего их количества.

Диаграмма 6

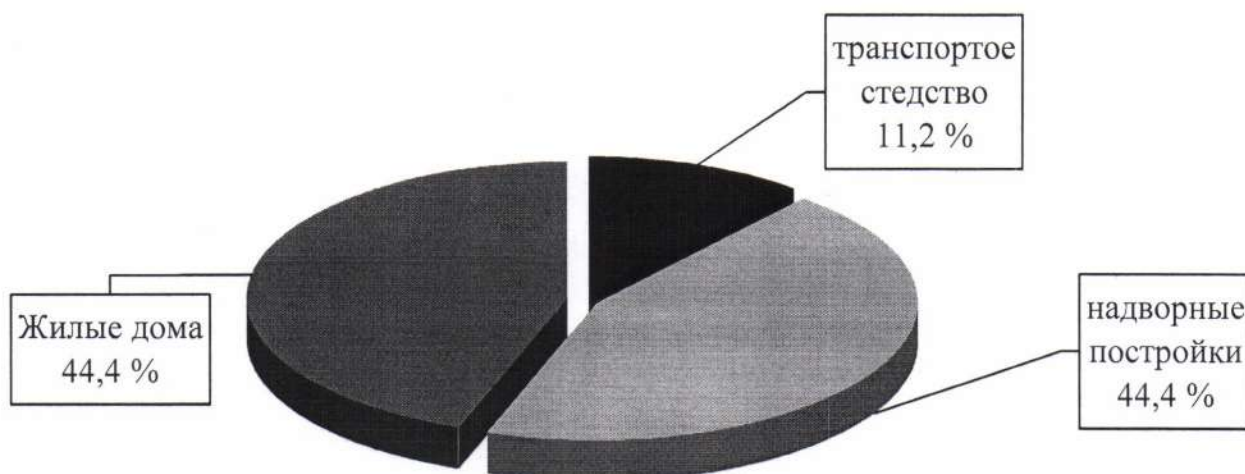


Таблица 3

Пожары по местам возникновения

№ п/п	г.о. Похвистневский	2018	2017	Сравнение
1	Жилые дома	8	5	+3
2	Надворные постройки	8	8	0
3	Транспортное средство	2	0	+2
4	Складские помещения	0	1	-1
5	Всего:	18	14	+4

Распределение количества пожаров и их последствий по основным причинам

Зарегистрированные за 2018 год пожары произошли по причинам:
 нарушение правил при эксплуатации электрооборудования (аварийный режим работы электрических сетей) – 12 пожаров и составило 66,7 % от общего числа пожаров;

- неосторожность при курении – 3 пожара и составляет 16,7 % от общего числа;

- неправильное устройство или неисправность дымовой трубы, отопительной печи – 2 пожара и составило 11,1 % от общего числа пожаров;

- взрыв – 1 пожар и составляет 5,5 % от общего числа.

Диаграмма 7

Распределение количества пожаров по основным причинам

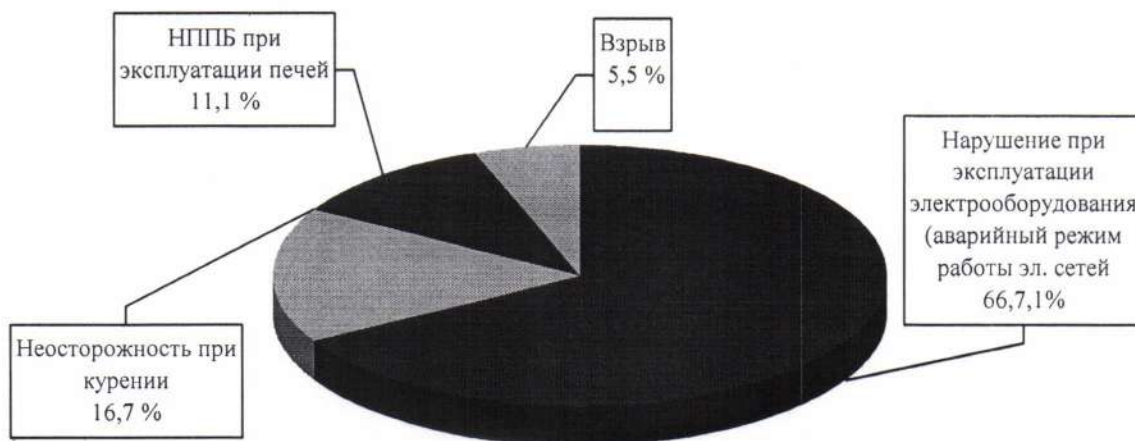


Таблица 4

Пожары по причинам возникновения

№ п/п	г.о. Похвистнево	2018	2017	Итог
1	Нарушение при эксплуатации электрооборудования (аварийный режим работы электрических сетей)	12	8	+ 4
2	Неосторожность при курении	3	2	+1
3	Неправильное устройство или неисправность дымовой трубы (отопительной печи).	2*	4	- 2
4	Взрыв	1	0	+1
5	Всего:	18	14	+4

* в двух случаях виновное лицо привлечено к административной ответственности по ч. 1 ст. 20.4 КоАП РФ.

Распределение причин гибели людей при пожарах

	Причина гибели людей	Количество погибших	
		2018	2017
1	Воздействие высокой температуры при пожаре	0	0
2	Отравление токсичными продуктами горения при пожаре	0	2
3	Комбинированное отравление алкоголем и токсичными продуктами горения	0	3
4	Причина гибели не установлена	0	0
5	ИТОГО:	0	5

Распределение погибших и травмированных при пожарах по объектам и причинам возникновения пожаров

Рассмотрим случай гибели и получения травм при пожарах на территории городского округа Похвистнево по местам и причинам их возникновения, которые сведены в таблице № 6,7

Таблица 6

Распределение количества погибших и травмированных при пожарах по объектам

№ п./п	Место возникновения пожара		гибель		травмы	
			2018	2017	2018	2017
1	Жилой сектор, в т.ч	жилые дома, квартиры	0	2	2	3
		надворные постройки	0	0	0	0
2	Складские помещения		0	3	0	2
3	ВСЕГО:		0	5	0	5

Таблица 7

Распределение количества погибших и травмированных при пожарах по причинам возникновения

№ п./п	Причина возникновения пожара	гибель		травмы	
		2018	2017	2018	2017
1.	Неосторожность при курении	0	5	2	2
2.	НПШБ при эксплуатации отопительной печи	0	0	0	0

3.	неправильное устройство или неисправность дымовой трубы (отопительной печи).	0	0	0	3
4.	Всего	0	5	2	5

Как видно из таблицы № 6 за 2018 год погибших на пожаре не зарегистрировано. За тот же период 2017 года в жилом секторе погибло 2 человека, травмированных зарегистрировано 3 человека из них один ребёнок. В складских помещениях погибло 3 человека, травмированных зарегистрировано 2 человека.

Распределение погибших по возрастным категориям

Распределение погибших по возрастным категориям приведено в таблице 8.

Таблица 8

№ п./п	Возраст погибших	2018	2017	Возраст травмированных	2018	2017
1.	От 30 до 40 лет	0	2	дети	0	1
2.	От 40 до 50 лет	0	1	От 30 до 40 лет	1	3
3.	От 50 до 60 лет	0	1	От 40 до 50 лет	0	1
4.	Старше 60	0	1	Старше 60	1	0
5.	Всего:	0	5	Всего:	2	5

Распределение погибших и травмированных по полу

Таблица 9

№ п./п	Пол погибших	2018	2017	Пол травмированных	2018	2017
1.	Мужчины	0	4	Мужчины	2	3
2.	Женщины	0	1	Женщины	0	2
3.	Всего:	0	5	Всего:	2	5

В соответствии с возложенными задачами, планами работы Главного управления МЧС России по Самарской области, планами отдела надзорной деятельности и профилактической работы городского округа Похвистнево и муниципального района Похвистневский управления надзорной деятельности и профилактической работы Главного управления МЧС России по Самарской области (далее отдела), исходя из складывающейся оперативной обстановки с пожарами, должностными лицами отдела осуществлен комплекс организационных и практических мероприятий, направленный на стабилизацию обстановки с пожарами, предупреждение пожаров в жилом секторе и на объектах различных форм собственности, предотвращение гибели и травмирования людей при пожарах на территории городского округа и муниципального района.

В 2018 года должностными лицами отдела проведено 59 плановых проверок за противопожарным состоянием объектов и 99 внеплановых проверок, что составило 100 % запланированного количества плановых проверок (исполнение плана мероприятий по надзору на 100 %). При этом выявлено 1117 нарушений требований пожарной безопасности.

В печатных средствах массовой информации опубликовано 68 заметок на противопожарную тематику, по телеканалу показано 10 видеосюжетов. Так же на радио г. Похвистнево за данный период была озвучена статистика по пожарам и их последствиям, и информация на противопожарную тематику 8 раз. В школах с учащимися проведено 39 занятий, с населением проведено 48 сходов и встреч. Всего непосредственной работой проинструктировано 20265 человек, распространено 11393 памяток о мерах пожарной безопасности.

В 2018 года должностными лицами отдела при осуществлении контрольно-надзорных мероприятий в рамках, предоставленных действующим законодательством административных прав, за нарушения требований пожарной безопасности, допущенных на объектах, составлено 172 протокола об административных правонарушениях, из них 97 протокола на физических лиц и 75 протокола на юридических лиц. По результатам рассмотрения административных протоколов об административных правонарушениях было вынесено 30 постановлений о назначении административного наказания в виде штрафа, на должностных лиц и граждан на сумму 72 000 рублей.

По статьи 19.5 КоАП РФ за невыполнение в установленный срок законного предписания (представления) органа (должностного лица), осуществляющего государственный пожарный надзор, было составлено 9 протокола на физических лиц и 40 протоколов на юридических лиц. Данные протоколы были переданы по подведомственности в мировой суд для рассмотрения.

На настоящий момент рассмотрено 48 административных протоколов, по результатам рассмотрения, которых, было вынесено постановление суда о назначении административного наказания в виде штрафа на сумму 1 138 000 рублей.

Отдел надзорной деятельности
и профилактической работы городского округа Похвистнево
и муниципального района Похвистневский
управление надзорной деятельности и профилактической работы
Главное управление МЧС России по Самарской области